





2026

# NINJA® 500

**Kawasaki**  
Let the Good Times Roll®



-  VERDE LIME
-  NEGRO METALLIC FLAT SPARK/NEGRO METALLIC SPARK
-  AZUL METALLIC MATTE TWILIGHT/ROJO CANDY PERSIMMON
-  VERDE METALLIC YELLOWISH/NEGRO EBONY




POTENCIA	
Motor	4 tiempos, bicilíndrico en paralelo, DOHC, refrigeración líquida
Cilindrada	451 cc
Diámetro por carrera	70,0 x 58,6 mm
Relación de compresión	11,3:1
Potencia máxima	51 CV¹ a 10 000 rpm
Par motor máximo	42,9 Nm a 7500 rpm
Sistema de combustible	Inyección de combustible (DFI®) con cuerpos duales de mariposa de 32 mm
Encendido	TCBI con Digital Advance
Transmisión	6 marchas
Transmisión final	Cadena sellada
Asistencia electrónica para el piloto	Indicador de conducción económica, Sistema de frenos antibloqueo (solo ABS)

Neumático trasero	150/60-17
Frenos delanteros	Disco simple semiflotante de 310 mm con pinzas de 2 pistones (y ABS)
Frenos traseros	Disco simple de 220 mm con pinza de un pistón (y ABS)

RENDIMIENTO	
Suspensión delantera/recorrido del neumático	Horquilla telescópica hidráulica de 41 mm/4,7 pulgadas
Suspensión trasera/recorrido del neumático	Brazo trasero horizontal con precarga del muelle ajustable/5,1 pulgadas
Neumático delantero	110/70-17

DETALLES	
Tipo de chasis	Tubular, acero de alta resistencia
Ángulo de dirección/Avance	24,5° / 91 mm
Largo total	78,5 pulgadas
Ancho total	28,7 pulgadas
Altura del asiento	44,1 pulgadas
Distancia al suelo	5,7 pulgadas
Altura del asiento	30,9 pulgadas
Peso seco estimado	156 kg** (ABS) / 157 kg** (ABS) Modelo 50-State, 154 kg** (sin ABS) / 155 kg** (sin ABS) Modelo 50-State
Peso en orden de marcha	170 kg* (ABS) / 171 kg* (ABS) Modelo 50-State, 168 kg* (sin ABS) / 169 kg* (sin ABS) Modelo 50-State
Depósito de combustible	14 L
Distancia entre ejes	54,1 pulgadas
Características especiales	ERGO-FIT®, instrumentación LCD con conectividad para smartphone a través de RIDEOLGY THE APP
Colores disponibles	Verde Lime, Negro Metallic Flat Spark/Negro Metallic Spark, Azul Metallic Matte Twilight/Rojo Candy Persimmon, Verde Metallic Yellowish/Negro Ebony
Garantía	12 Month Limited Warranty

Escanear con cámara para ver videos, características clave y más.



\*El peso en orden de marcha del vehículo incluye todos los materiales y fluidos necesarios para su correcto funcionamiento, el depósito de combustible lleno (más del 90 por ciento de su capacidad) y el kit de herramientas (si se suministra).

\*\*El peso en seco del vehículo excluye todos los materiales y fluidos necesarios para su correcto funcionamiento, el depósito de combustible lleno (más del 90 por ciento de su capacidad) y el kit de herramientas (si se suministra).

¹La potencia del vehículo se midió según la norma ISO 4106. Este estándar ISO mide los CV de manera diferente a los estándares SAE mediante los cuales se mide la potencia de muchos automóviles y, como resultado, la medición de CV a la que se hace referencia puede ser mayor que si se midiera según un estándar SAE.

KAWASAKI SE PREOCUPA: Lea el Manual del Propietario y todas las advertencias del producto. Siempre use un casco, protección ocular y vestimenta adecuada. Nunca conduzca bajo la influencia de drogas o alcohol. Cumpla con el programa de mantenimiento que se indica en su Manual del Propietario. ©2025 Kawasaki Motors Corp., Estados Unidos.

Especificaciones sujetas a cambios. Visite [panama.kawasaki-la.com](http://panama.kawasaki-la.com) para obtener detalles completos del producto.